

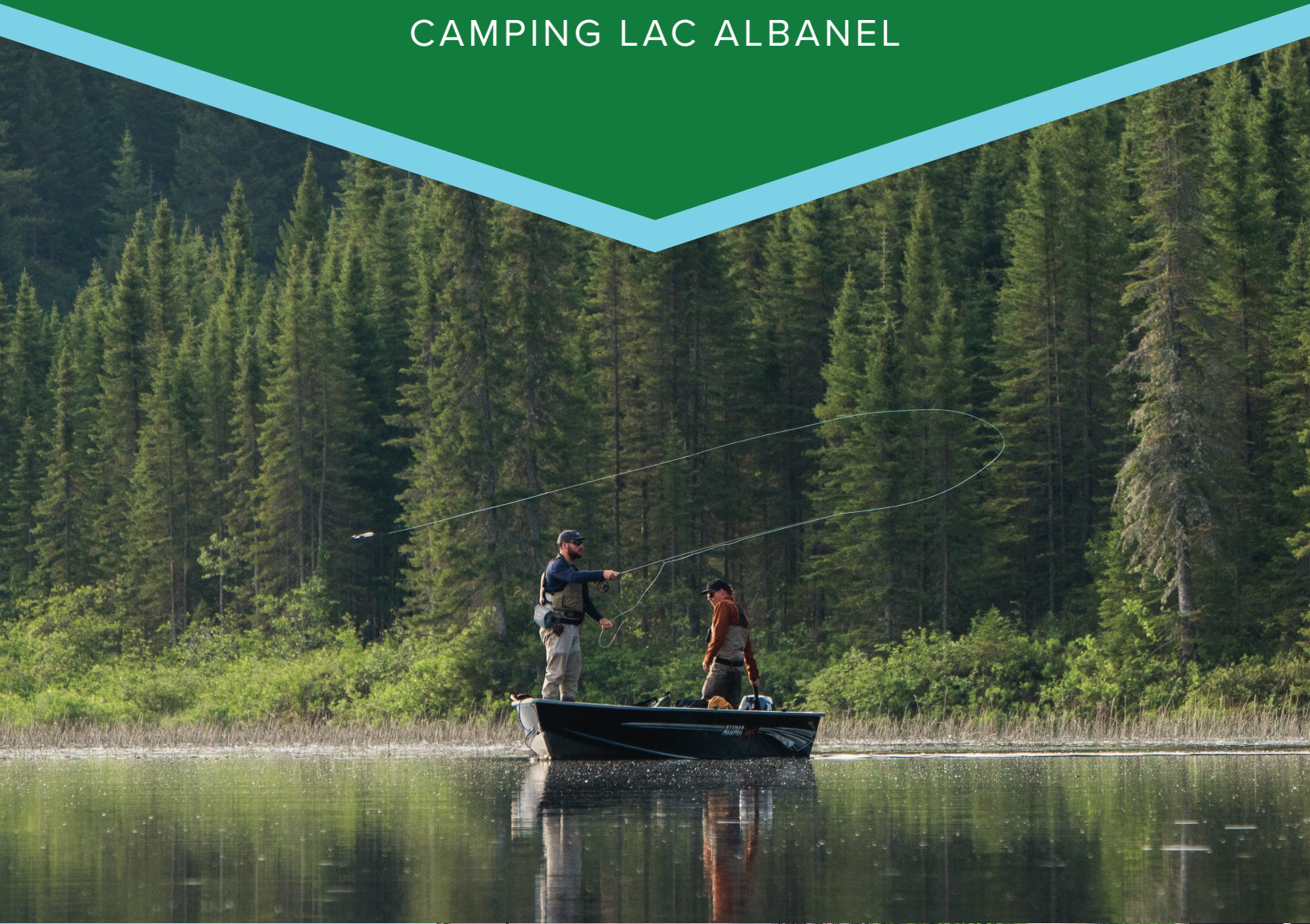
σάϊρ 437.Δ°

NIBIISCHII
NIBIISCHII



GUIDE D'INFORMATION

CAMPING LAC ALBANEL

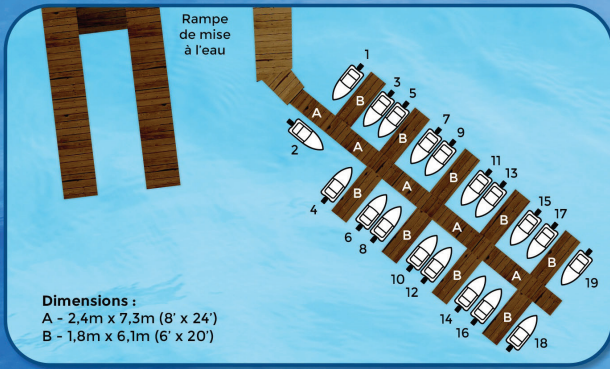


CAMPING DU LAC ALBANEL

ᓃᓴᓯ ᓇᓂᓴᓴᓴ

NIBIISCHII


CORPORATION



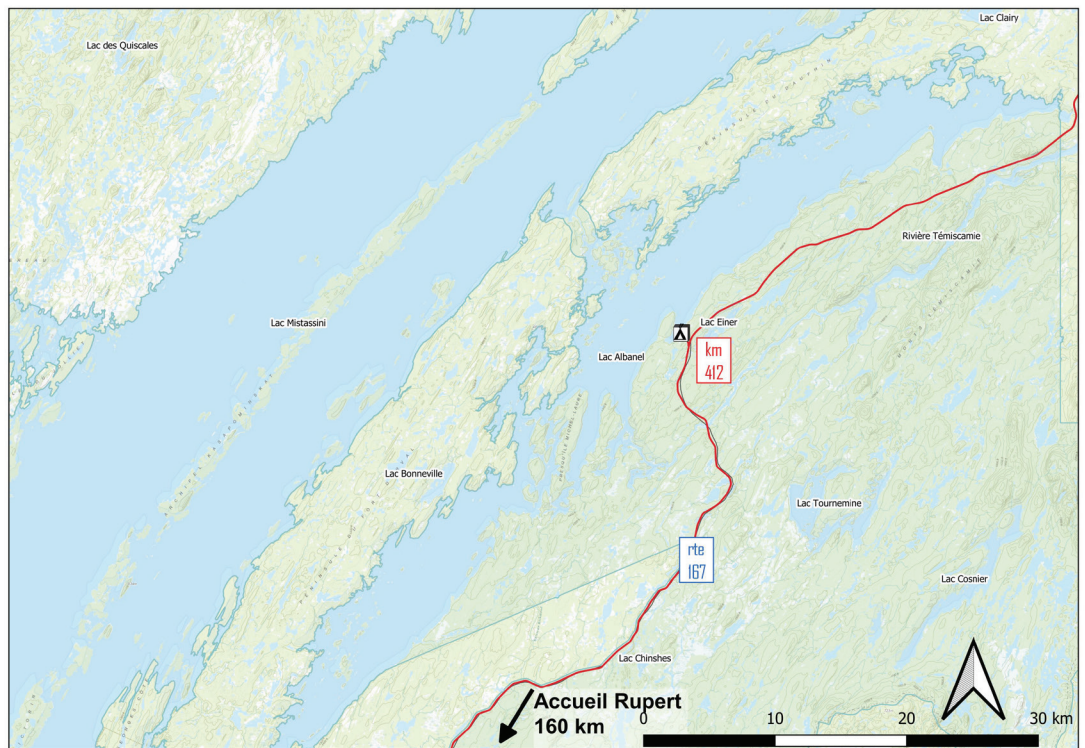
LÉGENDE :

- Bloc sanitaire
- Bois de chauffage
- Maintenance
- Accueil
- Chambre froide
- Abri d'éviscération
- Toilette sèche
- Essence
- Rampe de mise à l'eau
- Point d'eau commun
- Station de vidange des eaux usées
- Sauna

- Camping aménagé / 1 service
- Camping aménagé / sans service
- Camp prospecteur - Mûs (Original) / 2 services
- Chalet CoolBox - Amisk™ (Castor) / 2 services
- Camp - Nicik™ (Loutre)



CARTE D'ACCÈS



HÉBERGEMENTS



CHALET AMISK^w ᐱᐅᓂᓄ

2 petits chalets Amisk^w (12x20') équipées de: 2 lits doubles (54") superposés en bois, un futon (pouvant accueillir un enfant), draps contours et oreillers avec taies, salle de bain complète (toilette, lavabo et douche), 1 table ronde avec 4 chaises, réfrigérateur et congélateur au propane (6pi³) cuisine complète avec cafetière, bouilloire, grille-pain, ustensiles, 2 ronds au propane, vaisselles (8 couverts), poêlons et chaudrons, savon à vaisselle.

1 grand chalet Amisk^w (12 x 24') équipées de 2 lits grands formats (*queen*) (60") superposés en bois, un futon (pouvant accueillir un enfant), draps contours et oreillers avec taies, salle de bain complète (toilette, lavabo et douche), 1 table rectangulaire avec 4 chaises, réfrigérateur et congélateur au propane (6pi³) cuisine complète avec cafetière, bouilloire, grille-pain, ustensiles, 2 ronds au propane, vaisselles (8 couverts), poêlons et chaudrons, savon à vaisselle.

Tous les chalets comprennent de l'électricité (prises 12 volts) et de l'eau courante.

À l'extérieur des chalets: Galerie fermée intégrée, table et rangement, BBQ, foyer extérieur.

Services inclus: Espace marina pour une embarcation, espace de réfrigération et de congélation (1 unité/chalet).



CAMP PROSPECTEUR MÛS ᐅᓂᓄ

2 grands camps Mûs (12 x 24') isolés pour 6 personnes, équipés de 2 lits doubles et 2 lits simples non superposés, draps contours et oreillers avec taies, une table avec 6 chaises, réfrigérateur et congélateur électrique (7,4pi³), vaisselles (8 couverts) avec poêlons, chaudrons, cafetière et grille-pain, ustensiles, matériel pour laver la vaisselle, comptoir et rangement, chauffage au propane.

4 petits camps Mûs (12x20') isolés pour 6 personnes, équipés de 2 lits superposés en bois (matelas double en bas et simple en haut), draps contours et oreillers avec taies, une table avec 6 chaises, réfrigérateur et congélateur électrique (7.4pi³), vaisselles (8 couverts) avec poêlons, chaudrons, cafetière et grille-pain, ustensiles, matériel pour laver la vaisselle, comptoir et rangement, chauffage au propane.

Tous les chalets comprennent de l'électricité à l'intérieur (prises 12 volts) et de l'eau courante à l'extérieur.

À l'extérieur des camps: Évier, abri moustiquaire avec table à pique-nique et réchaud à propane (propane non inclus), BBQ et foyer extérieur.

Services inclus: Espace de réfrigération et de congélation (1 unité/camp).

CAMP NICIK^w ᓂᐅᓄ

Un camp Nicik^w (8 x 24') isolé pour 6-8 personnes, équipé de 6 lits simples (39"), 1 divan-lit double, draps contours et oreillers avec taies, une table avec 8 chaises, réfrigérateur et congélateur électrique (7.4pi³), vaisselles (12 couverts) avec poêlons, chaudrons, cafetière et grille-pain, ustensiles, matériel pour laver la vaisselle, comptoir, rangement et chauffage au propane.

Le chalet comprend de l'électricité (prises 12 volts) et l'eau courante à l'intérieur. 4 lits sont situés dans les mezzanines accessibles par des escaliers. Rangement sous les lits.

À l'extérieur du camp: Abri moustiquaire avec table à pique-nique et réchaud au propane (propane non inclus), BBQ, foyer extérieur et rangement fermé.

Services inclus: Espace de réfrigération et de congélation (1 unité/camp).

HÉBERGEMENTS



CAMPING AMÉNAGÉ

40 emplacements de camping ombragés en forêt boréale sont disponibles :

- > 10 terrains sans service
- > 30 terrains avec un service (électricité 20 ampères)

*Tous les sites ont accès à des points d'eau (non potable) à proximité, une table à pique-nique et un foyer extérieur.



CAMPING RUSTIQUE SUR LES RIVES DU LAC ALBANEL

Pour les plus aventureux bien équipés, explorez le lac Albanel en camping rustique.

*Il n'y a pas de sites assignés sur les rives. C'est pourquoi il est important de laisser le site comme vous l'avez trouvé en ramenant tous les déchets et en évitant la coupe d'arbres.

MATÉRIEL À APPORTER



- Nourriture pour la durée du séjour (pas de nourriture sur place)
- Literie (draps, couverture ou sac de couchage)
- Serviette de bain, linges à vaisselle
- Savon et shampoing biodégradables
- Eau potable
- Lampe de poche
- Dispositif de communication satellite
- Sonar, GPS, radio-marine
- Équipement de pêche, bouées d'amarrage
- Crème solaire, anti-moustique, baume à lèvres
- Pneus de secours pour voiture et remorque
- Trousse de premiers soins (médicaments)
- Prévoir des vêtements plus chauds et imperméables, lunettes de soleil polarisées
- Prévoir un kit de survie pour l'embarcation (nourriture, vêtements secs, nécessaire pour allumer un feu et pour camper)

ATTENTION: Cette liste n'est pas exhaustive et doit être adaptée en fonction de vos propres besoins.

SERVICES SUR LE SITE

- > **Conditions météo affichées**
- > **Boutique**
- > **Vente de leurres et de vers de terre**
- > **Pour dépannage seulement**
Location d'une chaloupe 16' avec moteur 20 HP
Location d'un moteur 20 HP
- > **Points d'eau communs sur le site** (eau non potable)
- > **Bloc sanitaire central avec douches**
- > **Sauna** (6 personnes)
- > **Abri d'éviscération avec eau courante**
- > **Chambre froide avec location de casiers sous clé** (31" de haut x 23" de large et 23" de profond)
- > **Location d'espaces de congélation** (21" de long x 7" de large et 22" de profond)
- > **Station de vidange des eaux usées**
- > **Rampe de mise à l'eau**
- > **Location d'espace à la marina – 19 places réservées d'avance** (incluses seulement pour les chalets *Amisk*[™])
- > **Trous à feu avec grille**
- > **Tables de pique-nique**
- > **Vente de glace et bois de chauffage**
- > **Vente d'essence sans plomb ordinaire**
- > **Prises de courant** (situées près de l'accueil et de la marina)
- > **Jeux de société et d'extérieur**

À VOTRE ARRIVÉE

ARRIVÉE À PARTIR DE



- > **13 h POUR LE CAMPING,**
- > **17 h POUR LES CHALETS AMISK^W**
(sites 20, 21, 22) et les
CAMPS PROSPECTEURS MÛS
(sites 29, 33, 47, 48)

Accueil:



Enregistrement sur place au camping du lac Albanel
Horaire de 7 h à 21 h

Localisation:



178 km au nord de Chibougamau et
120 km de Mistissini (km 412 de la route 167)
(107 km sur route de gravier)

Votre collaboration serait appréciée!

En raison de l'isolement du camping du lac Albanel et même s'il est possible de vous y rendre directement, il serait grandement apprécié que vous fassiez UNE **HALTE À L'ACCUEIL RUPERT** AFIN DE NOUS AIDER À TRANSPORTER les potentiels articles de dépannage du camping.



L'eau sur le site est non potable. Il est recommandé de la faire bouillir une dizaine de minutes.



Les chiens sont interdits dans tous les bâtiments de la réserve faunique, excepté les chiens-guides et d'assistance dûment identifiés. Les autres animaux domestiques sont interdits en tout temps. Ils sont toutefois autorisés sur certains sites de camping et au large.



Il est strictement interdit de fumer dans tous les bâtiments, y compris les lieux d'hébergement et les unités locatives.



En raison de l'éloignement géographique des réserves fauniques AAMW, le territoire n'est pas couvert par le réseau cellulaire. Ces contraintes de communication et l'éloignement des centres hospitaliers et des services d'urgence peuvent occasionner d'importants délais lorsqu'une intervention d'urgence est requise.



Il est strictement interdit de circuler en VTT (véhicule tout-terrain) dans les réserves fauniques.



L'utilisation de motomarines est strictement interdite sur tous les plans d'eau.

RAPPEL POUR UN SÉJOUR SÉCURITAIRE ET RESPONSABLE

Les activités en plein air peuvent comporter certains risques. **Vous devez donc toujours vous assurer de posséder les compétences et habiletés requises pour la pratique de l'activité choisie.** Il est très important de prendre conscience des risques inhérents à cette activité, de connaître et de respecter vos capacités et de disposer des équipements appropriés, lorsque requis.

Référez-vous au plan de gestion du risque disponible sur le site Web à l'adresse nibiischii.com

QUIÉTUDE ET RESPECT

Merci de respecter la tranquillité et l'espace des autres groupes présents sur le site.

Un groupe occasionnant du dérangement sur le site recevra un avertissement.

Si ce premier avertissement n'est pas respecté, le gérant du site pourra expulser ce groupe sans remboursement.

Merci également de respecter le travail des employés et les heures d'ouverture du site (7 h à 21 h).

Merci de ne pas utiliser les génératrices entre 22 h et 7 h.

LIMITES DE PRISES ET POSSESSION



- > **8 Doré**
- > **2 Touladi (truite grise)**
- > ***2,5 kg + 1 ou 15 Omble de fontaine**
- > **8 Brochet**

*Selon la 1^{re} limite atteinte

ATTENTION PÊCHEURS! Les droits d'accès sont délivrés à la journée. Ils sont donc valides à compter de l'heure de délivrance le jour d'arrivée **jusqu'à 23 h 59**. Un droit d'accès par jour doit être acquis pour chaque jour de pêche.

ÉVITER LES INFRACTIONS

- > Avoir une copie du **droit d'accès** au plan d'eau sur soi et visible dans son véhicule
- > Avoir son **permis de pêche** sur soi en tout temps si nécessaire
- > Porter un **vêtement de flottaison individuel** (VFI)
- > Avoir une **trousse de sécurité nautique** dans son embarcation
- > Déclarer ses prises quotidiennes dans l'abri d'éviscération ou à l'accueil du camping



DÉPART



- > **AVANT 12 h**
POUR LES PRÊTS-À-CAMPER
- > **13 h POUR LE CAMPING**

Propreté: Des frais de ménage de 100 \$ pourront être facturés aux clients ne laissant pas les lieux propres.

TERRITOIRE

Puisqu'il comporte plus de 5 000 lacs, il est très difficile d'assurer un accès de qualité et une mise à jour de l'information pour tous les plans d'eau.

Plusieurs utilisateurs occupent le territoire et y circulent, ce qui peut accélérer la détérioration des chemins. Ainsi, il n'est pas possible de garantir l'état des chemins et des espaces de mise à l'eau. L'accès se fait aux risques et périls du client.

Le droit d'accès est non remboursable.



ACCUEIL RUPERT

1584, route 167 Nord, C. P. 38 – (km 252)
Chibougamau (Québec) G8P 2K5
Téléphone: 418 748-7748

DE JUIN À SEPTEMBRE

Ouvert de 7 h à 16 h, du lundi au samedi

HORS SAISON

Les réponses aux messages téléphoniques et aux courriels se font les mercredis, de 8 h 30 à 16 h

Siège social: C. P. 2380, Mistissini QC G0W 1C0

Réserve faunique Albanel Mistassini Waconichi 
reservesaamw@nibiischii.com

www.nibiischii.com

Les informations mentionnées dans le présent guide peuvent être modifiées sans préavis