

ᓂᐱᐢᓂᓂ ᐱᐱᐢᓂᓂ

NIBIISCHII
NIBIISCHII



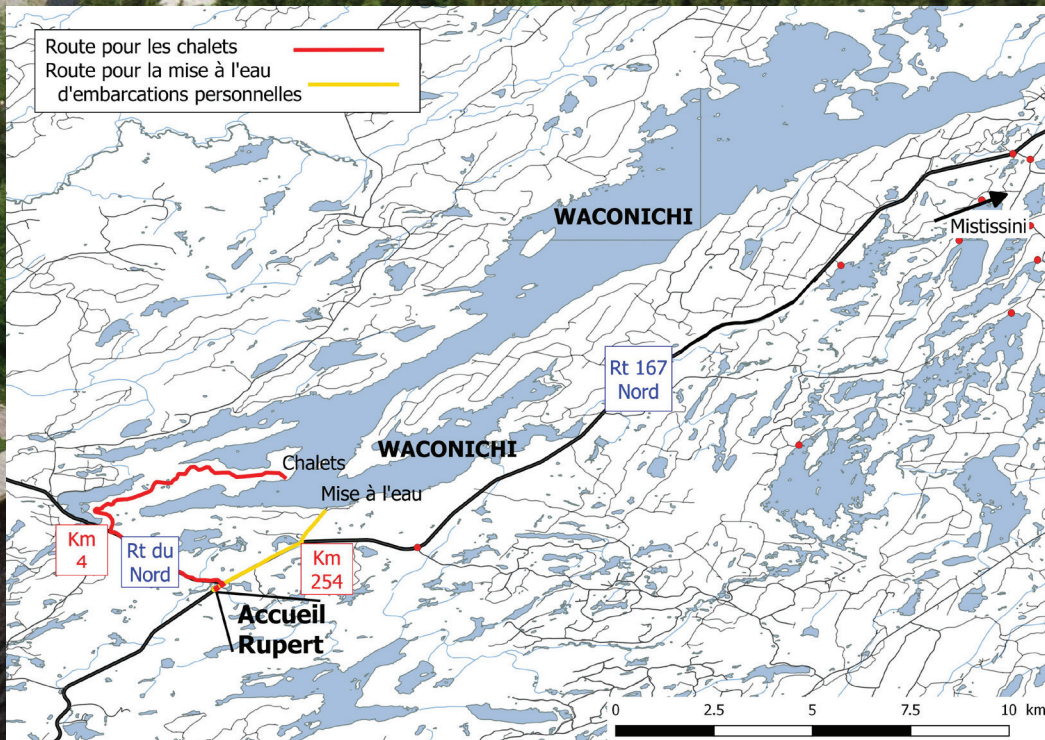
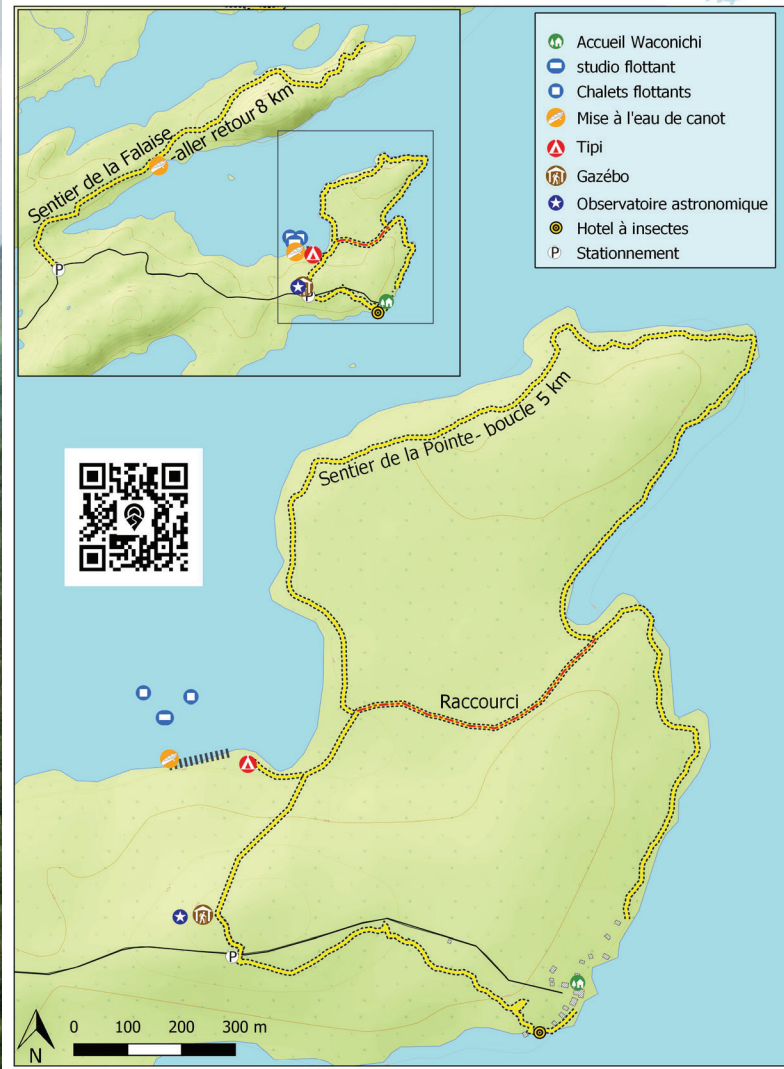
GUIDE D'INFORMATION

LAC WACONICHI





SENTIERS PÉDESTRES WACONICHI WACONICHI NIBIISCHII



CARTE D'ACCÈS

HÉBERGEMENTS



CHALET ATIHK^W ᐱᐱᐱᐱ

Onze chalets Atihk^W (20x24') isolés pour 4 personnes, comprenant: Cuisine équipée avec poêlons, chaudrons, vaisselles, ustensiles, matériel pour laver la vaisselle, comptoir et rangement, table avec 4 chaises, cuisinière au propane, cabinet de toilette, 2 chambres avec chacune 2 lits simples (39"), chauffage électrique et poêle à bois (bois inclus).

Tous les chalets comprennent de l'électricité et de l'eau courante à l'intérieur.

À l'extérieur des chalets: Galerie, table à pique-nique, réfrigérateur et congélateur, BBQ.

Services inclus: 2 embarcations fournies (moteur non-inclus) espace en chambre froide.



CHALET FLOTTANT MWAK^W ᐱᐱᐱᐱ

2 grands chalets flottants Mwak^W (12 x 24') pour 4 personnes, comprenant: 2 lits simples superposés en bois, un futon (pouvant accueillir un enfant), draps contours et oreillers avec taies, salle de bain complète (toilette au propane, lavabo et douche), une table rectangulaire avec 4 chaises, réfrigérateur et congélateur solaires (6pi³), cuisine complète avec cafetière, bouilloire, grille-pain, ustensiles, 2 ronds au propane, vaisselles (8 couverts), poêlons et chaudrons, savon à vaisselle.

Tous les chalets comprennent de l'électricité et de l'eau courante non-potable.

À l'extérieur des chalets: Galerie, BBQ, table bistro, chaises et rangement. Ancre à même la plateforme pour embarcations.

Services inclus: Canots, planches à pagaies et kayaks à disposition.

LOCATION – SALLE COMMUNAUTAIRE (98m²)

D'une capacité de 50 personnes, cette salle peut être réservée pour des réunions, assemblées et autres activités sociales. La salle communautaire est située près de l'accueil des chalets Waconichi. Elle possède une cuisine équipée et plusieurs tables et chaises, un grand divan sectionnel et des chaises berçantes, 3 poêles à bois et du chauffage électrique. La salle comprend de l'électricité et de l'eau courante, une connexion wi-fi, un lave-vaisselle, une cuisinière au propane, un projecteur avec écran, un cabinet de toilette et deux lavabos. On y retrouve une terrasse vitrée offrant une vue imprenable sur le lac Waconichi.

LOCATION – STUDIO FLOTTANT MWAK^W ᐱᐱᐱᐱ (12X30')

D'une capacité de 12 personnes, ce studio flottant disponible à la location est parfait pour une retraite de yoga, de l'artisanat, pour un rassemblement familial ou pour des activités d'affaires. Cette salle est située dans la Baie Cliff, accessible en bateau ou en canot. Le studio comprend de l'électricité, de l'eau courante non-potable, une connexion wi-fi et du chauffage au propane. On y retrouve un cabinet de toilette et un lavabo, une télévision et un projecteur, 2 tables et 12 chaises, 2 divans, du matériel de yoga (tapis et coussins), un petit comptoir avec cafetière et bouilloire.

MATÉRIEL À APPORTER



- Nourriture pour la durée du séjour
(Sélection de 7 repas sous-vide à vendre sur place!)
- Literie (draps, couverture ou sac de couchage)
- Serviette de bain, linges à vaisselle
- Savon et shampoing biodégradables
- Eau potable
- Lampe de poche
- Dispositif de communication satellitaire
- Sonar, GPS, radio-marine
- Équipement de pêche, bouées d'amarrage
- Crème solaire, anti-moustique, baume à lèvres
- Pneus de secours pour voiture et remorque
- Trousse de premiers soins (médicaments)
- Prévoir des vêtements chauds et imperméables, lunettes de soleil polarisées
- Prévoir un kit de survie pour l'embarcation (nourriture, vêtements secs, nécessaire pour allumer un feu et pour camper)

ATTENTION: Cette liste n'est pas exhaustive et doit être adaptée en fonction de vos propres besoins.

À VOTRE ARRIVÉE



ARRIVÉE

> À PARTIR DE 17 h



Accueil:

Enregistrement à l'accueil Waconichi

Ouvert de 7 h à 21 h, 7 jours/7

Localisation:

30 km au nord-est de Chibougamau via la route 167 et à 81 km au sud de Mistissini. – Au km 4 de la route du Nord, tourner à droite et suivre la signalisation sur 8 km.

Environ 12 km sur route non pavée



*Il n'est **pas possible de vous rendre à votre unité d'hébergement en véhicule**. Un réseau de trottoirs et de sentiers relie tous les bâtiments. Des brouettes sont mises à votre disposition pour le transport de vos bagages.

L'accès aux chalets flottants *Mwak*[®] peut se faire :

- par sentier pédestre et canot
- par service de navette depuis l'accueil Waconichi
- par chaloupe mise à disposition (moteur non inclus)
- par embarcation personnelle depuis la mise à l'eau (accès au km 255 de la route 167)



L'eau sur le site est non potable. Il est recommandé de la faire bouillir une dizaine de minutes.



Les chiens sont interdits dans tous les bâtiments de la réserve faunique, excepté les chiens-guides et d'assistance dûment identifiés. Les autres animaux domestiques sont interdits en tout temps.



Il est **strictement interdit de fumer** dans tous les bâtiments, y compris les lieux d'hébergement et les unités locatives.



En raison de l'éloignement géographique des réserves fauniques AAMW, le territoire n'est pas couvert par le réseau cellulaire. Ces contraintes de communication et l'éloignement des centres hospitaliers et des services d'urgence peuvent occasionner d'importants délais lorsqu'une intervention d'urgence est requise.



Il est **strictement interdit de circuler en VTT** (véhicule tout-terrain) dans les réserves fauniques.



L'utilisation de **motomarines est strictement interdite** sur tous les plans d'eau.

SERVICES SUR LE SITE

> Boutique

> Vente de leurres et de vers de terre

> Jeux de société et d'extérieur

> 4 saunas

> Conditions météo affichées

> Sentiers pédestres

> Vente de repas sous-vide aux saveurs boréales

> Bloc sanitaire central avec douches et toilettes

> Abri d'éviscération avec eau courante

> Chambre froide avec casiers sous clé individuels

> Location d'espace de congélation

> Marina et espace d'amarrage devant chalet -
Rampe de mise à l'eau hors site –
accessible au km 255 de la route 167

> Vente d'eau potable et de glace

> Vente d'essence ordinaire sans plomb

ACTIVITÉS ANIMÉES

> Observatoire astronomique

> Hôtel à insectes

> Activités culturelles et artisanat

> Ciné-parc sur l'eau

RAPPEL POUR UN SÉJOUR SÉCURITAIRE ET RESPONSABLE

Les activités en plein air peuvent comporter certains risques. **Vous devez donc toujours vous assurer de posséder les compétences et habiletés requises pour la pratique de l'activité choisie.** Il est très important de prendre conscience des risques inhérents à cette activité, de connaître et de respecter vos capacités et de disposer des équipements appropriés, lorsque requis.

Référez-vous au plan de gestion du risque disponible sur le site Web @nibiischii.com

QUIÉTUDE ET RESPECT

Merci de respecter la tranquillité et l'espace des autres groupes présents sur le site.

Un groupe occasionnant du dérangement sur le site recevra un avertissement.

Si ce premier avertissement n'est pas respecté, le gérant du site pourra expulser ce groupe sans remboursement.

Merci également de respecter le travail des employés et les heures d'ouverture du site (7 h à 21 h).

LIMITES DE PRISES ET POSSESSION



- > **2 Touladis (truite grise)**
- > **5 kg + 1 ou 15 Ombles de fontaine**
- > **8 Brochets**

Sur l'eau:

- N'oubliez pas que **la navigation sur de grands plans d'eau non balisés requiert une attention constante**, puisque les affleurements rocheux sont nombreux et que les conditions météorologiques peuvent rapidement changer et devenir dangereuses.
- Une embarcation de plus de 16' pourvue d'un moteur de 20-30 HP est fortement recommandée ainsi qu'un moteur auxiliaire de 10 HP.
- Afin d'éviter les bris, les moteurs à **ped court** sont fortement recommandés.
- Veuillez prévoir un moteur auxiliaire en cas d'avarie du moteur principal.

Embarcations fournies:

- 2 chaloupes disponibles par chalet, moteur non inclus.
- > **Sur le lac Waconichi:** 16' en aluminium, double fond.
- > **Sur les lacs à doré:** 14' ou 16' en fibre de verre.

*Les embarcations personnelles sont autorisées sans limite de puissance sur le lac Waconichi.
L'utilisation de motomarine est interdite.

Équipements de sécurité:

Des vestes de flottaison de taille adulte sont mises à votre disposition ainsi que des rames. Pour les enfants en bas âge, prévoyez apporter vos propres vestes de flottaison convenant à leur taille.

La trousse de sécurité nautique est obligatoire selon la réglementation fédérale et **n'est pas incluse dans les embarcations**. Il est possible d'acheter la trousse directement à l'accueil de Waconichi.

LAC WACONICHI

Touladi, omble de fontaine, doré jaune et brochet

- > La pêche au touladi sur le lac Waconichi est garantie jusqu'au 7 août. Après, il est possible que le quota soit atteint. Il est par ailleurs possible de pêcher le touladi à la baie Pénicouane (47 km au nord).

LACS À DORÉ

Doré jaune et grand brochet

- > Ces plans d'eau sont situés entre 40 et 150 km des chalets *Atihk*SM du secteur Waconichi et sont attribués quotidiennement par tirage au sort. Voir le plan de pêche pour les modalités d'accès.
- > Aucune possibilité de pêche sur les lacs à doré les jours d'arrivée et de départ.

Location de moteurs:

- Moteurs de 20 HP pour le lac Waconichi et moteurs de moins de 10 HP pour les lacs à doré disponibles en location.
- > Il est possible de louer les moteurs de 20 HP à la journée, à la demi-journée ou en bloc de séjour. **Il est fortement recommandé de réserver les moteurs de 20 HP à l'avance en même temps que votre séjour.**
- > Les 10 HP et moins se louent uniquement à la journée et il n'est pas possible de les réserver (location sur place seulement).

ÉVITER LES INFRACTIONS

- > Avoir une copie du **droit d'accès** au plan d'eau sur soi et visible dans son véhicule
- > Avoir son **permis de pêche** sur soi en tout temps
- > Porter un **vêtement de flottaison individuel** (VFI)
- > Avoir une **trousse de sécurité nautique** dans son embarcation
- > Déclarer ses prises quotidiennes dans l'abri d'éviscération ou à l'accueil du camping



PROTECTION DE LA RESSOURCE

Pour que nous rencontrions nos objectifs de gestion et de conservation de la ressource, le total des limites de possession par espèce **ne doit JAMAIS dépasser la capacité du chalet, qui est de 4 personnes**, et ce, même dans l'éventualité où des personnes additionnelles se grefferaient exceptionnellement à votre groupe.

LAC WACONICHI (TOULADI)

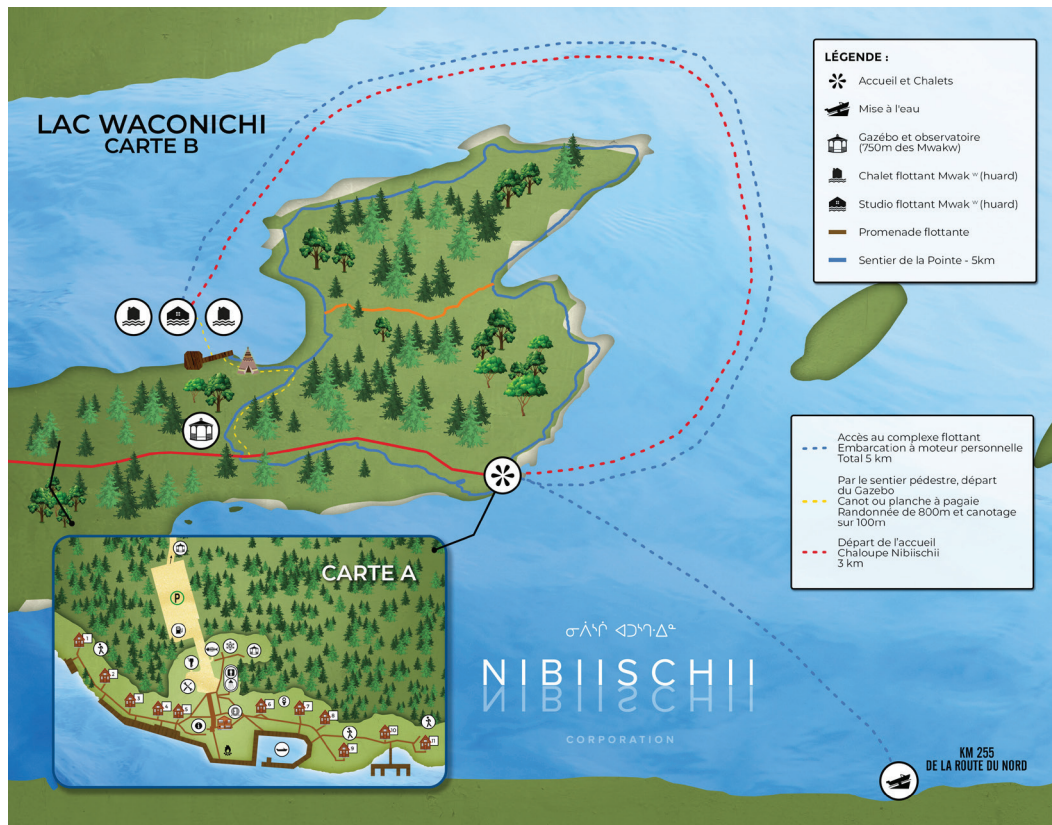
Par mesure de précaution pour l'espèce et pour repousser la date de fermeture de la pêche au touladi, la limite de possession de celui-ci sera de 2 par pêcheur.

LACS À DORÉ

Dans le but de distribuer la pression de pêche sur l'ensemble de la saison, il se pourrait que certains plans d'eau se voient attribuer des limites de prises quotidiennes qui seraient inférieures à la limite provinciale.

CHALETS FLOTTANTS MWAK^W

COMMENT S'Y RENDRE



Accès :

- › Par les sentiers pédestres à partir du stationnement au km 7 du chemin d'accès. Parcours de 750 m jusqu'au quai pédestre. Canots, kayaks et planches à pagaie sur place.
- › Par la mise à l'eau d'une embarcation personnelle au km 255 de la route 167. Parcours de 5 km sur l'eau. Stationnement aux endroits de mise à l'eau prévus à cet effet.
- › Par l'accueil Waconichi lors de l'utilisation d'un canot/kayak personnel ou d'une chaloupe Nibiischii (moteur non inclus, mais location possible sur place). Parcours de 3 km sur l'eau.



CHALETS FLOTTANTS MWAK^W

Enregistrement et récupération des clés :



L'enregistrement se fait à l'accueil Waconichi. Vous pourrez y récupérer la clé du chalet flottant et obtenir l'information nécessaire à votre séjour.

Embarcations :



Prendre soin de bien attacher les embarcations au quai flottant et d'utiliser des défenses pour éviter les bris

Premiers soins :



Une trousse de premiers soins se trouve au-dessus du réfrigérateur. Si vous utilisez son contenu, veuillez en aviser un employé afin que nous puissions remplacer les articles manquants.

Prendre en compte qu'il y a plusieurs utilisateurs du site et du plan d'eau. Nous ne sommes pas responsables des objets volés ou brisés lors de votre séjour, pensez à barrer la porte avant de partir pour éviter tout incident.

Les *Mwak^w* ont été créés dans un esprit d'autonomie énergétique et d'empreinte écologique limitée. Ils requièrent une plus grande participation de la part de leurs usagers. Un aide-mémoire vous accompagnera dans cette location plus responsable. Merci de votre collaboration!



RÉDUIRE L'EMPREINTE ÉCOLOGIQUE

Électricité :



Le chalet flottant est uniquement alimenté par des panneaux solaires qui rechargent un banc de batteries. Éteindre les lumières ou autres appareils électriques lorsque leur utilisation n'est pas nécessaire.

Attention à la gestion de l'eau!



Ne pas laisser couler l'eau inutilement. L'eau du réservoir n'est pas potable, elle provient du lac.

Gestion des matières résiduelles :



La toilette au propane incinère les déjections liquides et solides. La cendre s'accumule dans un tiroir sous la toilette et est vidée 1 fois/semaine.



Les eaux grises provenant des éviers et de la douche sont accumulées dans un réservoir de 1 000 L derrière le chalet. Éviter l'utilisation des produits contenant des sulfates ainsi que les matières solides. Les eaux grises sont vidées 1-2 fois/mois.

Tous les déchets (sanitaires, alimentaires et autres) doivent être jetés dans la poubelle et/ou dans le bac à recyclage prévus à cet effet.



AVANT DE PARTIR

DÉPART



> AVANT 12 h

Propreté: Veuillez laisser les chalets et les embarcations comme vous les avez trouvés: **propres et en bon état**. Dans le cas contraire, des frais de nettoyage de 100\$ vous seront facturés. En cas de problème, n'hésitez pas à en parler au gérant du site des chalets Waconichi.



À FAIRE AVANT VOTRE DÉPART

- ✓ **Électricité:** Éteignez toutes les lumières et tous les appareils.
- ✓ **Poubelles:** Rapportez les sacs de poubelle dans les conteneurs à l'accueil Waconichi.
- ✓ **Fenêtres:** Refermez toutes les fenêtres
- ✓ **Vaisselle:** Assurez-vous que la vaisselle utilisée soit propre et rangée, comme à votre arrivée.
- ✓ **Pêche:** Signez et remettre votre déclaration de capture à l'accueil.
- ✓ **Clés:** Laissez les clés à l'accueil Waconichi avant de quitter le site.

TERRITOIRE

Puisqu'il comporte plus de 5 000 lacs, il est très difficile d'assurer un accès de qualité et une mise à jour de l'information pour tous les plans d'eau.

Plusieurs utilisateurs occupent le territoire et y circulent, ce qui peut accélérer la détérioration des chemins. Ainsi, il n'est pas possible de garantir l'état des chemins et des espaces de mise à l'eau. L'accès se fait aux risques et périls du client.

Le droit d'accès est non remboursable.



ACCUEIL RUPERT

1584, route 167 Nord, C. P. 38 – (km 252)

Chibougamau (Québec) G8P 2K5

Téléphone: 418 748-7748

DE JUIN À SEPTEMBRE

Ouvert de 7 h à 16 h, du lundi au samedi

HORS SAISON

Les réponses aux messages téléphoniques et aux courriels se font les mercredis, de 8 h 30 à 16 h

Siège social: C. P. 2380, Mistissini QC G0W 1C0

Réserve faunique Albanel Mistassini Waconichi 

reservesaamw@nibiischii.com

www.nibiischii.com

Les informations mentionnées dans le présent guide peuvent être modifiées sans préavis

